



EARL Le Coucou  
Montreuil-le-Gast

Production maraîchère  
2017



## L'HISTORIQUE

- 2007** Installation individuelle d'Arnaud (3 200m<sup>2</sup> de serres + 1ha de plein champs), 12 légumes cultivés. Installation de Céline en tant que conjointe collaboratrice. Lancement de l'activité avec le GIE Giraumon, marchés et paniers.
- 2008** Embauche d'un salarié à mi-temps (saison de juin à septembre).
- 2009** Embauche d'un salarié à temps plein (année). Augmentation de la vente et de la production. Reprise de 2ha supplémentaires.
- 2010** Achat d'un tri-tunnel (1 200m<sup>2</sup> + tracteur neuf)
- 2011** Céline devient le 2ème chef d'exploitation. Vente à l'année au Scarabée. Construction d'un bâtiment et achat d'une bineuse neuve.
- 2013** Achat d'un Penta-tunnel (2 000m<sup>2</sup>) et progression du chiffre d'affaire.
- 2014** 3 UTH à temps plein et 2 saisonniers dont 1 à mi-temps.
- 2016** 2ème saisonnier à temps plein. 18 légumes cultivés.

## LA MAIN D'OEUVRE

4 UTH (en moyenne sur l'année) {

- Arnaud
- Céline
- 2 salariés à temps plein

## LE PROJET SOCIAL

Projet social : améliorer les conditions de travail pour chacun, former une équipe soudée, formée, pérenne. Que l'équilibre, l'ambiance persiste et que chacun s'y retrouve : «C'est un boulot de longue haleine!».

Arnaud

## LE SYSTEME

### Achats

- Semences, plants
- Fumier
- Auxiliaires
- Traitements huiles essentielles



### Ventes

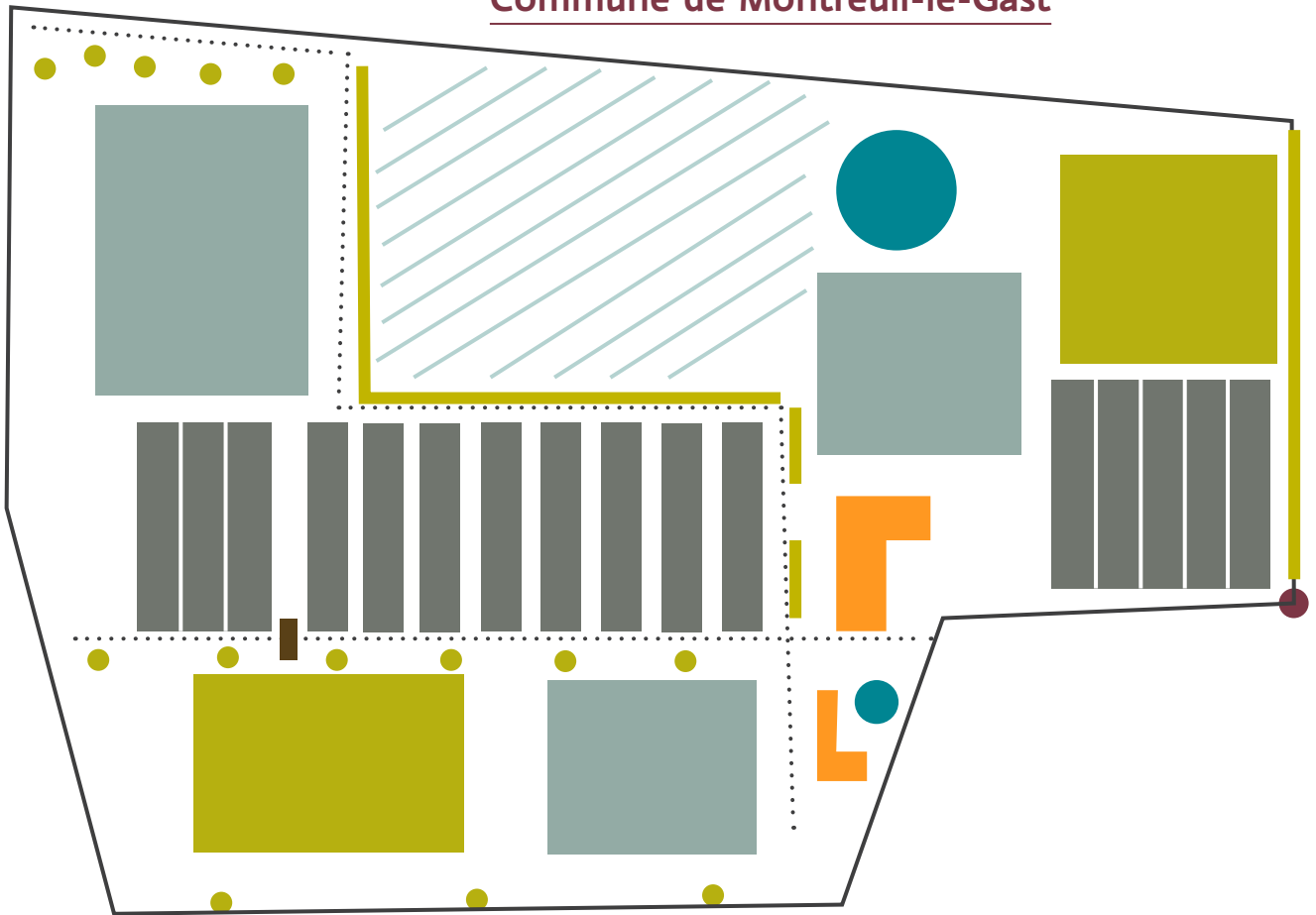
- Légumes
- Paniers (GIE Giraumon)
- Marchés
- Magasins Biocoop
- Restauration collective (Manger Bio 35)



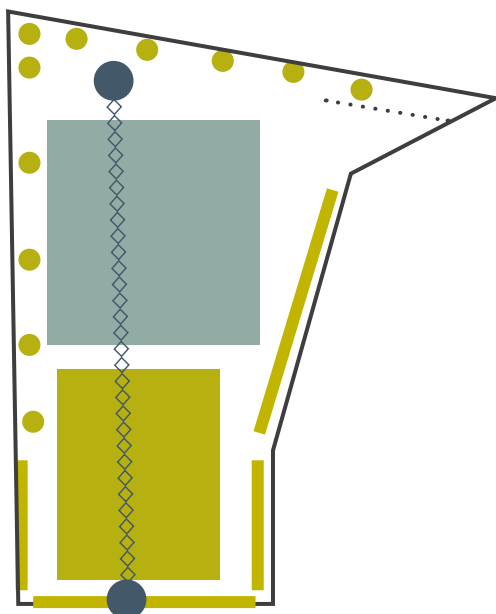
• Agrobio 35 •  
Les Agriculteurs BIO d'Ille et Vilaine











LE PARCELLAIRE

Commune de Montreuil-le-Gast



Commune de Vignoc

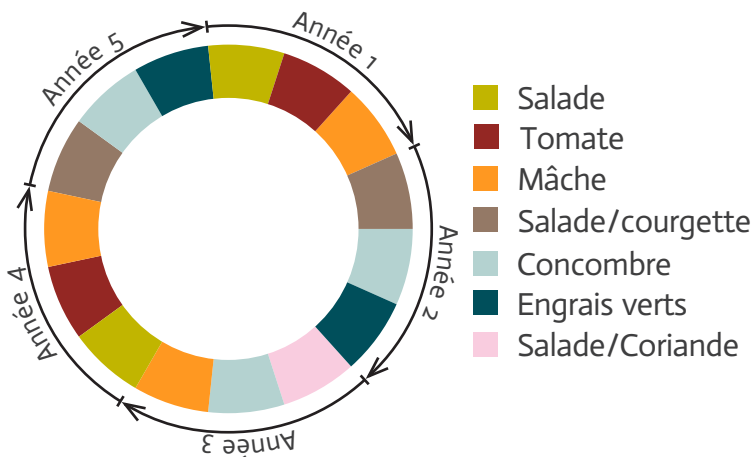


-  Serres
-  Bâtiments
-  Réserve d'eau
-  Chemins
-  Arbres implantés (ceux déjà présents ne sont pas précisés)
-  Poteaux électriques
-  Fils électriques
-  Haies et talus (entourent la quasi totalité de la ferme)
-  Forage
-  Sortie de la ferme
-  Autres parcelles

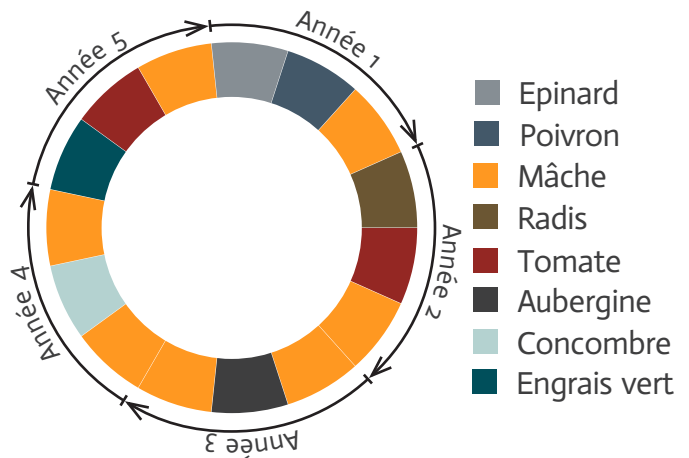


## LES ROTATIONS

### Rotation sous serre : tri-tunnels 1 200m<sup>2</sup>

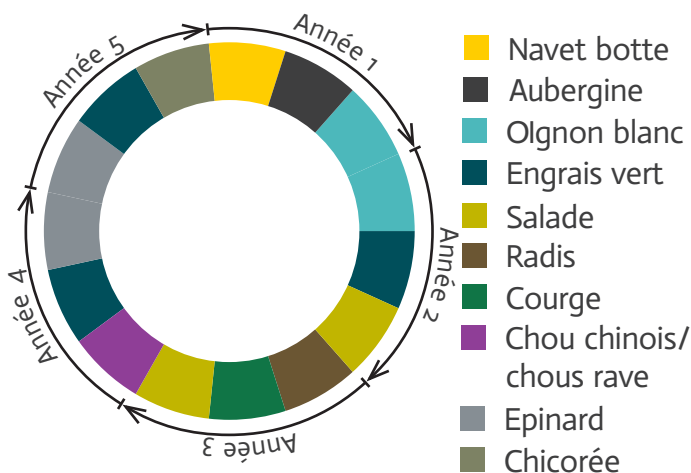


### Rotation sous serre : Penta-tunnels 2 000m<sup>2</sup>



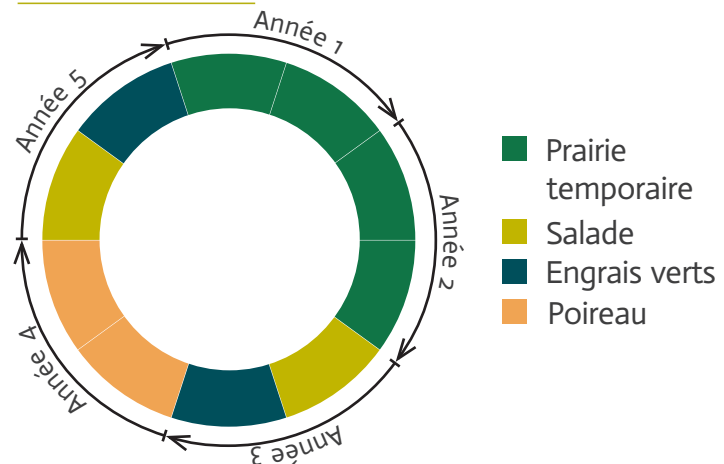
### Rotation sous serre : Tunnel simple 3 200m<sup>2</sup>

Ces serres sont principalement utilisées pour les arrières saisons (à l'automne)



Critères de choix des rotations : adaptation en fonction des outils de travail de sol. Il n'y a pas de différence de terre

### Rotation en plein champ : parcelle de Montreuil-le-Gast



La rotation des cultures est bien gérée en plein champs, les parcelles sont laissées en prairie et longtemps (2 ans), ce qui fait que le taux d'azote dégagé après avoir cassé une prairie est plus élevé (la 2ème année). De ce fait, en 1ère année, on privilégiera la culture de salade, moins exigeante et en 2ème année la culture du poireau plus exigeant.

## LES CRITÈRES DE CHOIX DU SYSTÈME MARAÎCHER BIO

Repérer les facteurs à prendre en compte lors du choix d'un système de production (type de production, niveau d'intensivité, système de commercialisation, niveau d'investissement, nombre et types de travailleurs...) :

- Intégrer le GIE
- Diminuer le nombre de légumes
- Rationnaliser les investissements (démarrer avec 4 outils au lieu de 9)
- Meilleure organisation du travail
- Délégation de la vente
- Minimiser la pénibilité
- Gain de temps
- Revenu correct

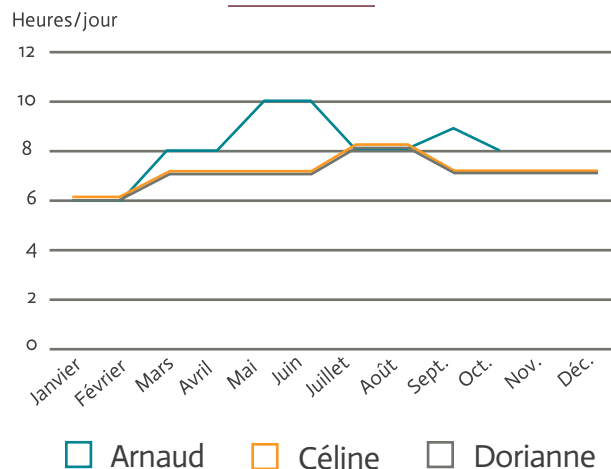


## L'ORGANISATION DU TRAVAIL

### Les personnes travaillant sur la ferme

	Compétences	Répartition des tâches
<b>Arnaud</b>	Chef d'exploitation	Travail du sol, organisation du travail, planification des cultures et vente
<b>Céline</b>	Chef d'exploitation	Gestion d'équipe, récolte, entretien, plantations, livraisons, comptabilité et secrétariat
<b>Doriane</b>	Salariée permanente	Récolte, entretien, plantations et livraisons

### Schéma de la répartition des différentes activités sur l'année

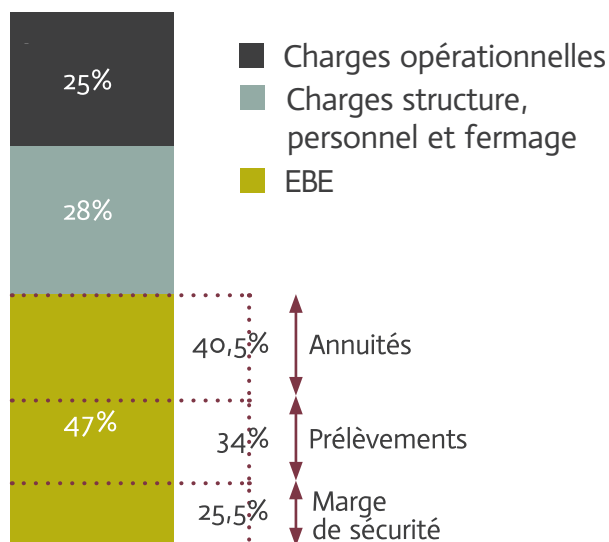


### Schéma de la répartition des différentes activités sur la semaine

HORAIRES	LUNDI	MARDI	MERCREDI	JEUDI	VENDREDI	
8H-9H	Cueillette + livraison	Cueillette + livraison	Entretien	Cueillette	Cueillette	
9H-10H						
10H-11H						Rangement
11H-12H						Nettoyage
13H-14H	Cueillette + livraison	Préparation + entretien			Secrétariat	
14H-15H						
15H-16H						Rendez-vous (chefs exploitation)
16H-17H						

## LES RÉSULTATS ÉCONOMIQUES

Produit 100%



## L'IMPACT SUR L'ENVIRONNEMENT

- Pas de sol nu l'hiver
- Zéro pesticide
- Zéro OGM
- Entretien et rénovation des haies
- Bâtiments en matériaux écologiques

Les principaux financeurs du développement de la bio en Ile-et-Vilaine sont :

